



AUDIÊNCIA PÚBLICA

2023 - 2024



Convide

O Ipamv convida seus segurados a participarem da Audiência Pública referente à apresentação do Relatório de Gestão do RPPS, relativo aos anos de 2023 e 2024.

Dia 17/12/2024, às 14h
Auditório Ipamv

Lei de Criação

Lei Municipal Nº 4.399/97 – cria a autarquia municipal com autonomia administrativa, financeira e patrimonial.

Lei que instituiu o Plano de Custeio

Lei Municipal Nº 8.134/2011 – implementa a segregação de massa dos segurados (Julho de 2011).

Plano de Benefício Definido – caráter social.

Julho/2011



Plano Financeiro



Plano Previdenciário

GESTÃO DO PASSIVO

Plano

Financeiro

Previdenciário

2023

2024

Total de Segurados

Total de Segurados

13929

13853

2023

Segurados Ativos x Inativos

● Soma de Segurados Ativos ● Soma de Segurados Inativos



Financeiro

Total de Ativos

5178

Ativos (%)

46,1%

Ativos por Inativo

0,9

Total de Inativos

6049

Inativos (%)

53,9%

Total de Segurados

11227

2024

Segurados Ativos x Inativos

● Soma de Segurados Ativos ● Soma de Segurados Inativos



Financeiro

Total de Ativos

4995

Ativos (%)

44,9%

Ativos por Inativo

0,8

Total de Inativos

6121

Inativos (%)

55,1%

Total de Segurados

11116

Plano

Financeiro

Previdenciário

GESTÃO DO PASSIVO

2023

2024

Total de Segurados

Total de Segurados

13929

13853

2023

Segurados Ativos x Inativos

● Soma de Segurados Ativos ● Soma de Segurados Inativos



Previdenciário

Total de Ativos

2640

Ativos (%)

97,7%

Ativos por Inativo

42,6

Total de Inativos

62

Inativos (%)

2,3%

Total de Segurados

2702

2024

Segurados Ativos x Inativos

● Soma de Segurados Ativos ● Soma de Segurados Inativos



Previdenciário

Total de Ativos

2659

Ativos (%)

97,2%

Ativos por Inativo

34,1

Total de Inativos

78

Inativos (%)

2,8%

Total de Segurados

2737



RELAÇÃO QUANTIDADE DE SEGURADOS X RECEITA DE CONTRIBUIÇÃO PREVIDENCIÁRIA X DESPESA COM PROVENTOS - PLANO FINANCEIRO

2023

Fundo Financeiro	Soma de Quantidade de Segurados	Receitas	Soma de Valores Receitas	Custos	Soma de Valores Custos	Média Folha Mensal
		Contribuição sobre precatórios	\$0,00			\$27.922.207,15
		Contribuição servidores ativos	\$46.678.907,46			
Ativos	5178	Contribuição patronal	\$63.757.499,68			
Inativos	6049	Contribuição aposentados/pensionistas	\$25.576.072,92			Média Complementação Mensal
Total	11227	Comprev	\$18.264.755,13			\$15.962.788,00
		Complementação financeira	\$207.516.250,00	Folha Bruta	\$362.988.692,90	
		Total	\$361.793.485,19		\$362.988.692,90	

2024

Fundo Financeiro	Soma de Quantidade de Segurados	Receitas	Soma de Valores Receitas	Custos	Soma de Valores Custos	Média Folha Mensal
		Reversão Taxa de Custeio	\$11.168.215,82			29.888.341,65
		Contribuição sobre precatórios	\$0,00			
Ativos	4995	Contribuição servidores ativos	\$51.070.817,88			
Inativos	6121	Contribuição patronal	\$99.599.183,68			
Total	11116	Contribuição aposentados/pensionistas	\$9.189.362,61			Média Complementação Mensal
		Comprev	\$18.453.211,16			\$15.314.692,00
		Complementação financeira	\$199.091.000,00	Folha Bruta	\$388.548.441,43	
		Total	\$388.571.791,15		\$388.548.441,43	








RELAÇÃO QUANTIDADE DE SEGURADOS X RECEITA DE CONTRIBUIÇÃO PREVIDENCIÁRIA X DESPESA COM PROVENTOS - PLANO PREVIDENCIÁRIO

2023

Fundo Previdenciário	Soma de Quantidade de Segurados	Receitas	Soma de Valores Receitas	Custos	Soma de Valores Custos	Média Folha Mensal
Ativos	2640	Contribuição sobre precatórios		\$0		\$102.749,62
Inativos	62	Contribuição servidores ativos	\$17.636.538,11			
Total	2702	Contribuição patronal	\$23.723.295,16			
		Contribuição aposentados/pensionistas	\$33.513,49			
		Comprev		\$0	Folha Bruta \$1.335.745,02	
		Total	\$41.393.346,76		\$1.335.745,02	

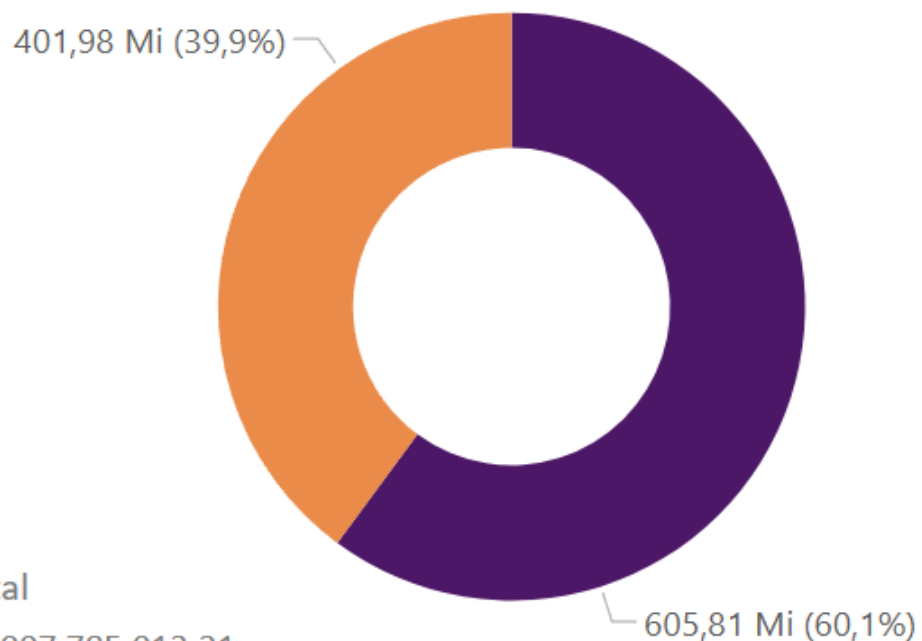
2024

Fundo Previdenciário	Soma de Quantidade de Segurados	Receitas	Soma de Valores Receitas	Custos	Soma de Valores Custos	Mé:     
Ativos	2659	Reversão Taxa de Custeio	\$5.945.202,37			\$123.013,88
Inativos	78	Contribuição sobre precatórios		\$0,00		
Total	2737	Contribuição servidores ativos	\$20.264.849,04			
		Contribuição patronal	\$27.725.823,59			
		Contribuição aposentados/pensionistas		\$0,00		
		Comprev		\$0,00	Folha Bruta \$1.599.180,47	
		Total	\$53.935.875,00		\$1.599.180,47	



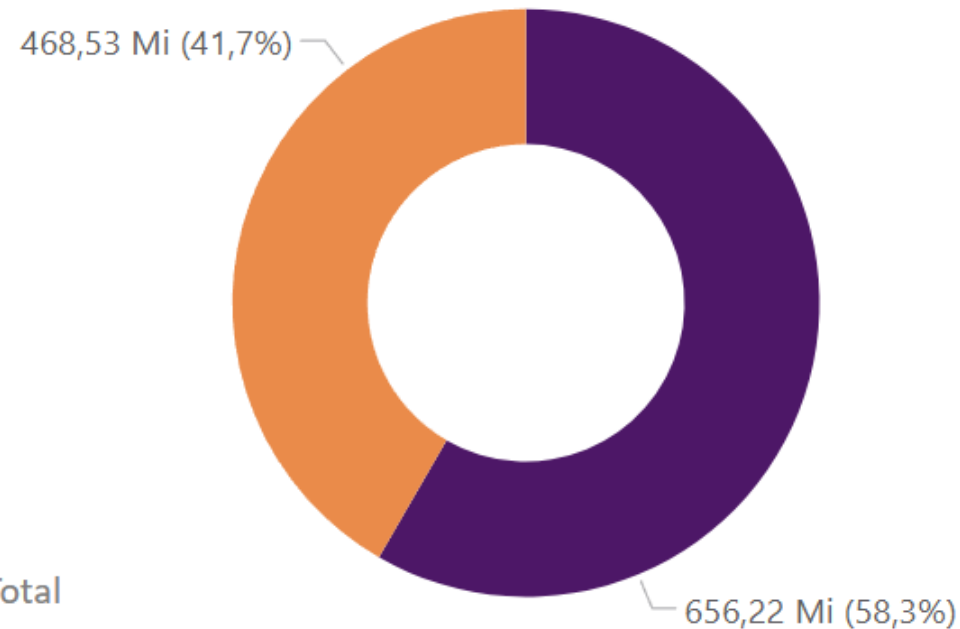
GESTÃO DO ATIVO

2023



● Investimentos no Fundo Financeiro ● Investimentos no Fundo Previdenciário

Outubro/2024



● Investimentos no Fundo Financeiro ● Investimentos no Fundo Previdenciário

CARTEIRA DE INVESTIMENTOS

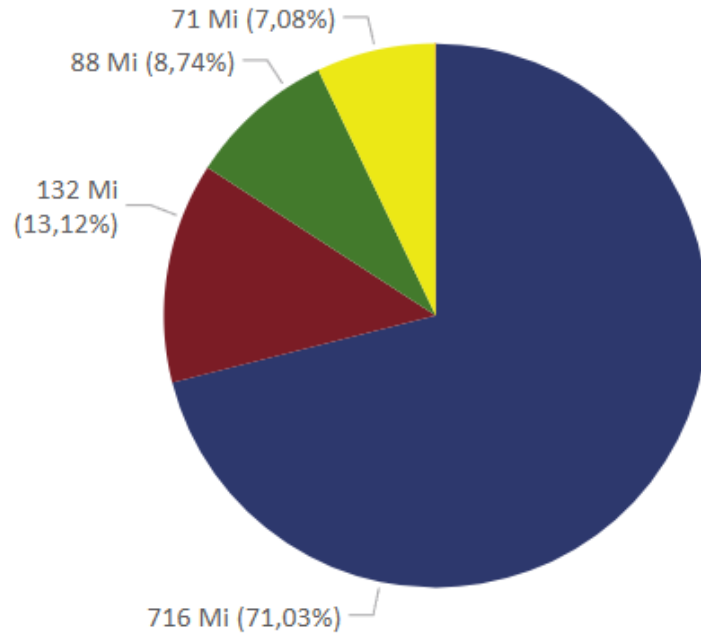
Definição feita pelo Comitê de Investimentos, com base em Estudo de ALM.

Resolução/CMN/4963 e Portaria/MPS 1467.

2023

Tipo de Investimento

- Renda Fixa
- Renda Variável
- Estruturado
- Investimento no Exterior
- Imobiliário



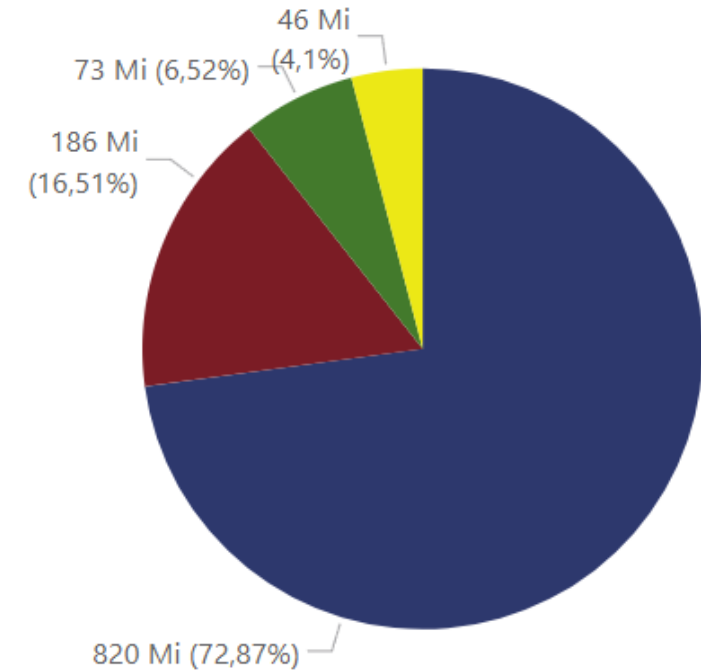
Total

\$1.007.785.013,21

Outubro/2024

Tipo de Investimento

- Renda Fixa
- Renda Variável
- Estruturado
- Investimento no Exterior



Total

\$1.124.752.878,49

GESTÃO ATUARIAL

Avaliação atuarial elaborada em 13/02/2024

Plano

Plano Financeiro

Plano Previdenciário

**Alíquotas de Contribuição
Servidor**

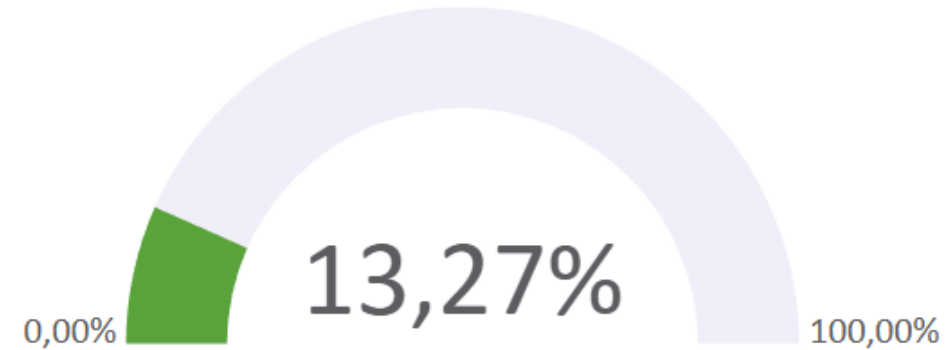
14%, 16,5% e 19%

**Alíquotas de Contribuição
Patronal**

28,00%

À alíquota patronal, acrescer 2,88%
calculados sobre o salário de contribuição
dos ativos, a título de taxa de administração.

Índice de Cobertura



Total de recursos

\$656.221.448,00

Situação

Déficit atuarial

(\$4.947.196.167,88)

Iminentes

860

Cálculo atuarial data base 31/12/2023



GESTÃO ATUARIAL

Avaliação atuarial elaborada em 13/02/2024

Plano

Plano Financeiro

Plano Previdenciário

Alíquotas de Contribuição Servidor

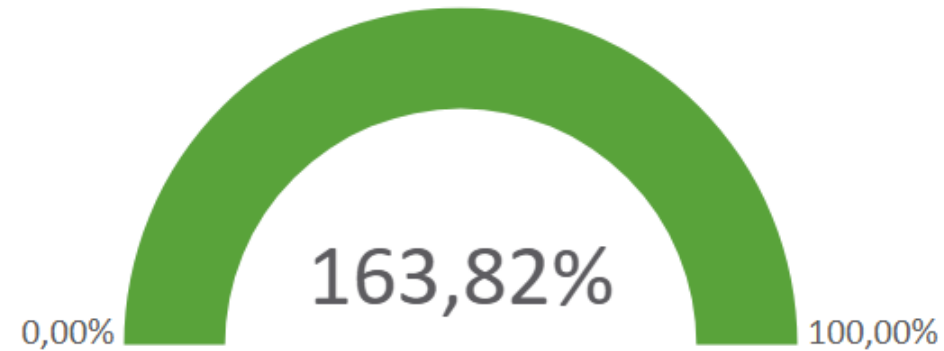
14%, 16,5% e 19%

Alíquotas de Contribuição Patronal

19,12%

À alíquota patronal, acrescer 2,88%
calculados sobre o salário de contribuição
dos ativos, a título de taxa de administração.

Índice de Cobertura



Total de recursos

\$468.533.183,00

Situação

Superávit atuarial

Iminentes

5

\$281.307.718,55

Cálculo atuarial data base 31/12/2023



ALÍQUOTAS DE CONTRIBUIÇÃO PATRONAL E SERVIDOR

Pós reforma previdenciária de 2021

LEI 9.720/21

Fundo Financeiro:

- Alíquota servidor: passa a ser escalonada (14%, 16,50% e 19%)
- Alíquota patronal: a lei não altera a alíquota patronal, com isso o ente continuou repassando a alíquota de 22%

Fundo Previdenciário:

- Alíquota servidor: passa a ser escalonada (14%, 16,50% e 19%)
- Alíquota patronal: passa a ser escalonada (14%, 16,50% e 19%)

Obs.: Alíquota de 14% do inativo, incidente sobre o que ultrapassa 1 SM

ALÍQUOTAS DE CONTRIBUIÇÃO PATRONAL E SERVIDOR

Pós reforma previdenciária de 2021

LEI 9.755/21

Fundo Financeiro:

- Alíquota patronal: altera a alíquota patronal de 22% para escalonada (14%, 16,50% e 19%)
- Prevê taxa de administração de até 2,88%

Fundo Previdenciário:

- Alíquota patronal: deixa de ser escalonada e passa a ser linear de 19,12%
- Prevê taxa de administração de até 2,88%



ALÍQUOTAS DE CONTRIBUIÇÃO PATRONAL E SERVIDOR

Pós Reforma Previdenciária de 2021

LEI 9.965/23

Fundo Financeiro:

- Alíquota patronal: passa a ser linear de 28%

Obs.: Alíquota de 14% do inativo, incidente sobre o que ultrapassa 5 SM

Artigo 36, parágrafo 1º da 4.399/1997

- Prevê base de cálculo das contribuições previdenciárias.



Certificações Ipamv

Certificação Nível II - Pró-Gestão – Programa de certificação instituído pelo Ministério da Economia, visando reconhecer boas práticas de gestão e conferir maior autonomia na gestão de ativos.

CRP - Certificado de Regularidade Previdenciária – válido até 04/05/2025