



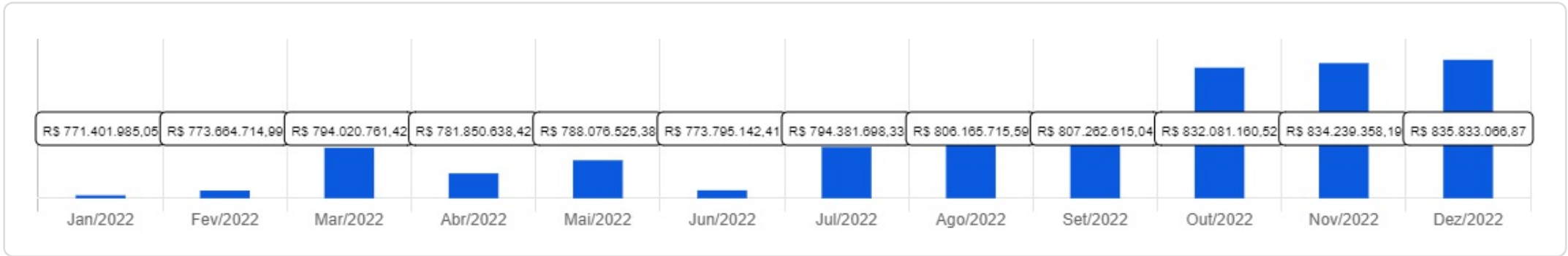
IPAMV

 Janeiro a Dezembro de 2022



<p>Patrimônio</p> <p>R\$ 835.833.066,87</p>	<p>Rentabilidade</p> <p>Mês: -0,48%</p> <p>Acum.: 1,44%</p>	<p>Meta</p> <p>Mês: 1,03%</p> <p>Acum.: 11,12%</p>	<p>Gap</p> <p>Mês: -1,51%</p> <p>Acum.: -9,68%</p>	<p>VaR</p> <p>0,54%</p>
--	---	--	--	-------------------------

Evolução do Patrimônio








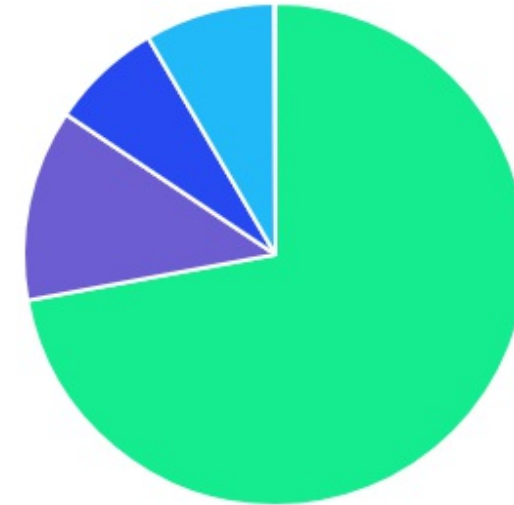
Comparativo (Rentabilidades | Metas)











ATIVO	SALDO	CARTEIRA(%)	RESG.	4.963	RETORNO (R\$)	(%)
BB IMA-B 5 FIC RF PREVID...	R\$ 93.776.110,67	11.22%	D+1	7, I "b"	R\$ 849.128,33	0,91%
BANESTES IMA-B TÍTULOS PÚBLICOS FI RENDA...	R\$ 9.883.684,72	1.18%	D+1	7, I "b"	R\$ -13.203,93	-0,13%
CAIXA BRASIL IMA-B 5 TP FI...	R\$ 0,00	0.00%	D+0	7, I "b"	R\$ 0,00	0,92%
CAIXA BRASIL 2024 I TP FI...	R\$ 7.102.062,12	0.85%	D+0	7, I "b"	R\$ 92.378,08	1,32%
CAIXA BRASIL IRF-M 1 TP FI...	R\$ 98.421.017,65	11.78%	D+0	7, I "b"	R\$ 1.122.922,27	1,15%
BANESTES INVESTIMENTO PUBLICO AUTOMÁTICO FI RF	R\$ 11.823.507,89	1.41%	D+0	7, I "b"	R\$ 120.790,47	0,39%
BB TP IPCA FI RF PREVID	R\$ 51.921.365,51	6.21%	D+0	7, I "b"	R\$ 491.141,69	0,95%
CAIXA BRASIL 2024 IV TP FI...	R\$ 36.507.196,16	4.37%	D+0	7, I "b"	R\$ 475.138,33	1,32%
BB FLUXO FIC RF PREVID	R\$ 3,99	0.00%	D+0	7, III "a"	R\$ 6,70	0,58%
BB PERFIL FIC RF REF DI...	R\$ 397.832,98	0.05%	D+0	7, III "a"	R\$ 4.368,22	1,11%
BANESTES INSTITUCIONAL FI RENDA FIXA	R\$ 27.314.404,81	3.27%	D+0	7, III "a"	R\$ -67.118,35	-0,25%
BANESTES VIP DI FIC RENDA FIXA...	R\$ 0,00	0.00%	D+0	7, III "a"	R\$ 0,00	1,05%
BANESTES LIQUIDEZ FI RENDA FIXA REFERENCIADO...	R\$ 7.690.862,85	0.92%	D+0	7, III "a"	R\$ 84.312,81	1,11%
BANESTES ESTRATÉGIA FIC RENDA FIXA	R\$ 9.263.365,25	1.11%	D+3	7, III "a"	R\$ 83.116,95	0,91%
BB INSTITUCIONAL FI RF	R\$ 81.181.560,10	9.71%	D+0	7, III "a"	R\$ 910.687,05	1,13%
BANESTES BTG PACTUAL ABSOLUTO INSTITUCIONAL FIC...	R\$ 15.298.908,83	1.83%	D+35	8, I	R\$ -478.026,72	-3,03%
CAIXA AÇÕES MULTIGESTOR FIC AÇÕES	R\$ 8.039.445,24	0.96%	D+25	8, I	R\$ -304.638,97	-3,65%
OCCAM FIC AÇÕES	R\$ 10.128.776,78	1.21%	D+17	8, I	R\$ -277.039,05	-2,66%
VINCI FATORIAL DINÂMICO FI AÇÕES	R\$ 12.953.119,28	1.55%	D+7	8, I	R\$ -263.378,38	-1,99%
AZ QUEST SMALL MID CAPS FIC...	R\$ 25.864.608,73	3.09%	D+29	8, I	R\$ -474.988,22	-1,80%
TARPON GT INSTITUCIONAL I FIC FIA	R\$ 22.349.589,01	2.67%	D+32	8, I	R\$ -1.118.447,38	-4,77%

GUEPARDO VALOR INSTITUCIONAL FIC FIA	R\$ 8.469.198,79	1.01%	D+32	8, I	R\$ -287.812,36	-3,29%
BB GLOBAL SELECT EQUITY INVESTIMENTO NO...	R\$ 8.841.181,96	1.06%	D+5	9, II	R\$ -75.853,43	-0,85%
BB NORDEA INVESTIMENTO NO EXTERIOR FI...	R\$ 4.136.915,17	0.49%	D+5	9, II	R\$ 36.922,29	0,90%
SCHRODER SUSTENTABILIDADE AÇÕES GLOBAIS INVESTIMENTO NO...	R\$ 4.495.013,26	0.54%	D+4	9, II	R\$ 8.908,38	0,20%
MAG GLOBAL SUSTAINABLE INVESTIMENTO NO EXTERIOR...	R\$ 7.248.958,86	0.87%	D+4	9, II	R\$ -86.554,15	-1,18%
BB TECNOLOGIA FI AÇÕES BDR NÍVEL...	R\$ 5.427.290,03	0.65%	D+3	9, III	R\$ -431.017,15	-7,36%
BB AÇÕES GLOBAIS FIC AÇÕES BDR...	R\$ 7.570.107,83	0.91%	D+4	9, III	R\$ -387.635,86	-4,87%
CAIXA INSTITUCIONAL BDR NÍVEL I FI...	R\$ 22.187.171,81	2.65%	D+3	9, III	R\$ -1.117.093,92	-4,79%
CAIXA BOLSA AMERICANA FI MULTIMERCADO LP	R\$ 14.860.103,03	1.78%	D+1	10, I	R\$ -765.226,99	-4,90%
ITAÚ PRIVATE S&P500® BRL FIC MULTIMERCADO	R\$ 22.528.313,90	2.70%	D+1	10, I	R\$ -1.139.131,88	-4,81%
SAFRA S&P REAIS PB FI MULTIMERCADO	R\$ 7.209.003,56	0.86%	D+2	10, I	R\$ -364.253,33	-4,81%
RIO BRAVO PROTEÇÃO BOLSA AMERICANA FUNDO...	R\$ 25.071.658,35	3.00%	D+2	10, I	R\$ 364.647,20	1,48%
BRASIL ENERGIA RENOVÁVEL FIP MULTISTRATÉGIA	R\$ 156.336,88	0.02%	-	10, II	R\$ -44.604,97	-42,93%
BB RECEBÍVEIS IMOBILIÁRIOS FII - BBIM11	R\$ 600.826,56	0.07%	-	11	R\$ -6.280,28	-1,03%
TÍTULOS PÚBLICOS	R\$ 167.113.204,74	20,02%	-	7, I "a"	R\$ -778.907,59	-0,46%
Total investimentos	R\$ 835.832.707,30	100.00%			R\$ -3.836.744,14	-0,48%
Disponibilidade	R\$ 359,57	-			-	-
Total patrimônio	R\$ 835.833.066,87	100.00%			-	-

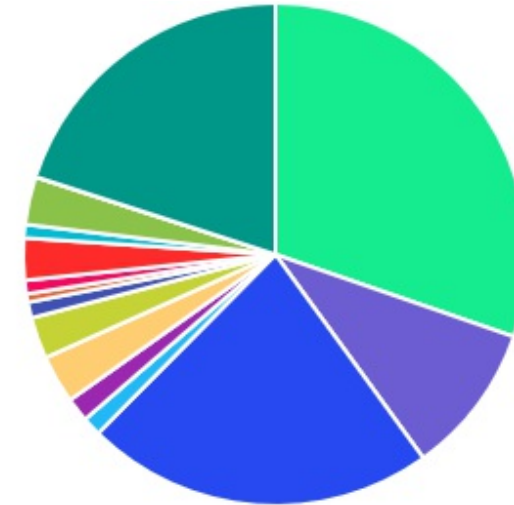
CLASSE	PERCENTUAL	VALOR	LEG.
Renda Fixa	72,07%	R\$ 602.396.179,44	
Renda Variável	12,34%	R\$ 103.103.646,66	
Estruturados	8,35%	R\$ 69.825.415,72	
Exterior	7,17%	R\$ 59.906.638,92	
Fundos Imobiliários	0,07%	R\$ 600.826,56	
Total	100,00%	R\$ 835.832.707,30	











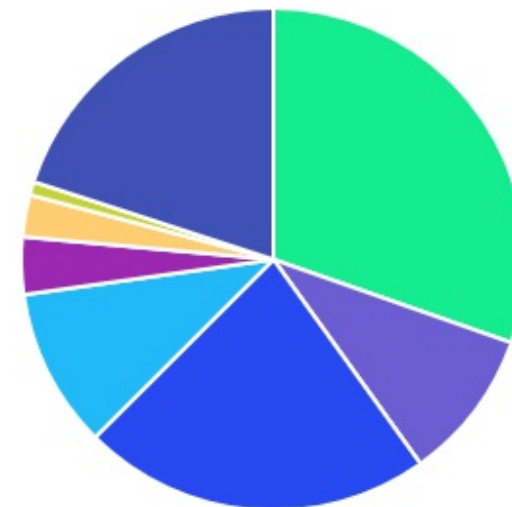
ENQUADRAMENTO	PERCENTUAL	VALOR	LEG.
Artigo 7º, Inciso I, Alínea " b "	37,02%	R\$ 309.434.944,72	
Artigo 7º, Inciso I, Alínea " a "	19,99%	R\$ 167.113.204,74	
Artigo 7º, Inciso III, Alínea " a "	15,06%	R\$ 125.848.029,98	
Artigo 8º, Inciso I	12,34%	R\$ 103.103.646,66	
Artigo 10º, Inciso I	8,34%	R\$ 69.669.078,84	
Artigo 9º, Inciso III	4,21%	R\$ 35.184.569,67	
Artigo 9º, Inciso II	2,96%	R\$ 24.722.069,25	
Artigo 11º	0,07%	R\$ 600.826,56	
Artigo 10º, Inciso II	0,02%	R\$ 156.336,88	
Total	100,00%	R\$ 835.832.707,30	












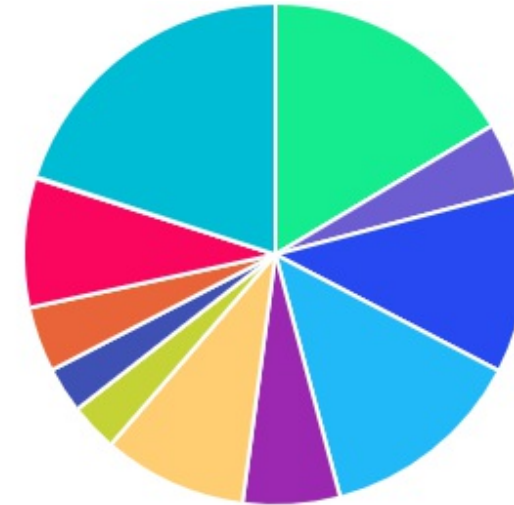
GESTOR	PERCENTUAL	VALOR LEG.	
BB GESTAO	30,30%	R\$ 253.252.368,24	
CAIXA DISTRIBUIDORA	22,39%	R\$ 187.116.996,01	
TÍTULOS	19,99%	R\$ 167.113.204,74	
BANESTES DTVM	9,72%	R\$ 81.274.734,35	
AZ QUEST	3,09%	R\$ 25.864.608,73	
RIO BRAVO	3,07%	R\$ 25.672.484,91	
ITAU UNIBANCO	2,70%	R\$ 22.528.313,90	
TPE GESTORA	2,67%	R\$ 22.349.589,01	
VINCI SOLUÇÕES	1,55%	R\$ 12.953.119,28	
OCCAM BRASIL	1,21%	R\$ 10.128.776,78	
GUEPARDO INVESTIMENTOS	1,01%	R\$ 8.469.198,79	
MONGERAL AEGON	0,87%	R\$ 7.248.958,86	
BANCO J. SAFRA	0,86%	R\$ 7.209.003,56	
SCHRODER INVESTMENT	0,54%	R\$ 4.495.013,26	
BRPP GESTÃO	0,02%	R\$ 156.336,88	
Total	100,00%	R\$ 835.832.707,30	







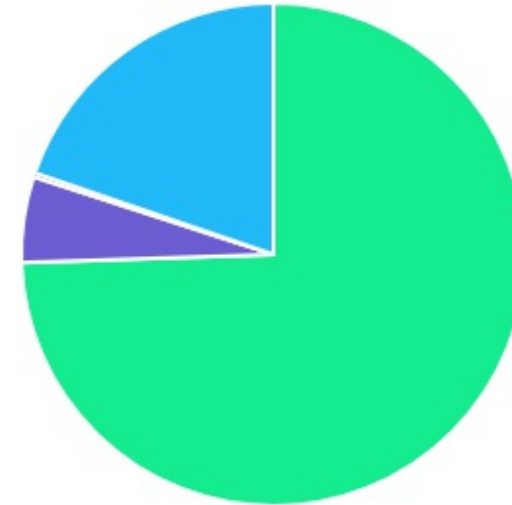
ADMINISTRADOR	PERCENTUAL	VALOR	LEG.
BB GESTAO	30,37%	R\$ 253.853.194,80	
CAIXA ECONOMICA	22,41%	R\$ 187.273.332,89	
TÍTULOS	19,99%	R\$ 167.113.204,74	
BEM - DISTRIBUIDORA	10,26%	R\$ 85.762.135,26	
BANESTES DTVM	9,72%	R\$ 81.274.734,35	
BANCO DAYCOVAL	3,69%	R\$ 30.818.787,80	
ITAU UNIBANCO	2,70%	R\$ 22.528.313,90	
SAFRA SERVIÇOS	0,86%	R\$ 7.209.003,56	
Total	100,00%	R\$ 835.832.707,30	



BENCHMARK	PERCENTUAL	VALOR	LEG.
TÍTULOS	19,99%	R\$ 167.113.204,74	
IMA-B 5	16,44%	R\$ 137.385.368,95	
CDI	13,20%	R\$ 110.357.133,06	
IRF-M 1	11,78%	R\$ 98.421.017,65	
IBOVESPA	9,24%	R\$ 77.239.037,93	
S&P 500	8,34%	R\$ 69.669.078,84	
IPCA	6,23%	R\$ 52.077.702,39	
IMA-B	4,45%	R\$ 37.198.089,53	
GLOBAL BDRX	4,21%	R\$ 35.184.569,67	
SMLL	3,09%	R\$ 25.864.608,73	
MSCI World	2,96%	R\$ 24.722.069,25	
IFIX	0,07%	R\$ 600.826,56	
Total	100,00%	R\$ 835.832.707,30	



LIQUIDEZ	PERCENTUAL	VALOR	LEG.
0 a 30 dias	74,49%	R\$ 622.601.805,93	
Acima 2 anos	19,74%	R\$ 164.997.622,29	
31 a 180 dias	5,52%	R\$ 46.117.696,63	
181 a 365 dias	0,25%	R\$ 2.115.582,45	
Total	100,00%	R\$ 835.832.707,30	



RENDA FIXA	RESOLUÇÃO(%)	CARTEIRA (R\$)	(%)	POLÍTICA DE INVESTIMENTO		
				Inferior(%)	Alvo(%)	Superior(%)
Títulos Tesouro Nacional – SELIC - 7, I "a"	100%	R\$ 167.113.204,74	19.99%	0,00%	16,98%	100,00%
FI Renda Fixa Referenciado 100% títulos TN - 7, I "b"	100%	R\$ 309.434.944,72	37.02%	0,00%	50,35%	100,00%
FI em Índices de Renda Fixa 100% títulos TN - 7, I "c"	100%	R\$ 0,00	0.00%	0,00%	0,00%	100,00%
Operações Compromissadas - 7, II	5%	R\$ 0,00	0.00%	0,00%	0,00%	5,00%
FI Renda Fixa - 7, III "a"	60%	R\$ 125.848.029,98	15.06%	0,00%	11,37%	70,00%
FI de Índices Renda Fixa - 7, III "b"	60%	R\$ 0,00	0.00%	0,00%	0,00%	60,00%
Ativos Bancários - 7, IV	20%	R\$ 0,00	0.00%	0,00%	0,00%	20,00%
FI Direitos Creditórios (FIDC) - sênior - 7, V "a"	5%	R\$ 0,00	0.00%	0,00%	0,00%	10,00%
FI Renda Fixa "Crédito Privado" - 7, V "b"	5%	R\$ 0,00	0.00%	0,00%	0,00%	10,00%
FI Debêntures - 7, V "c"	5%	R\$ 0,00	0.00%	0,00%	0,00%	10,00%
Total Renda Fixa		R\$ 602.396.179,44	72,07%			
RENDA VARIÁVEL	RESOLUÇÃO(%)	CARTEIRA (R\$)	(%)	POLÍTICA DE INVESTIMENTO		
				Inferior(%)	Alvo(%)	Superior(%)
FI Ações - 8, I	30%	R\$ 103.103.646,66	12.34%	0,00%	1,06%	40,00%
FI de Índices Ações - 8, II	30%	R\$ 0,00	0.00%	0,00%	0,00%	40,00%
Total Renda Variável		R\$ 103.103.646,66	12,34%			
INVESTIMENTOS NO EXTERIOR	RESOLUÇÃO(%)	CARTEIRA (R\$)	(%)	POLÍTICA DE INVESTIMENTO		
				Inferior(%)	Alvo(%)	Superior(%)
FI Renda Fixa - Dívida Externa - 9, I	10%	R\$ 0,00	0.00%	0,00%	0,00%	10,00%
FI Investimento no Exterior - 9, II	10%	R\$ 24.722.069,25	2.96%	0,00%	4,52%	10,00%

FI Ações – BDR Nível I - 9, III	10%	R\$ 35.184.569,67	4,21%	0,00%	5,48%	10,00%
Total Investimentos no Exterior		R\$ 59.906.638,92	7,17%			

FUNDOS ESTRUTURADOS	RESOLUÇÃO(%)	CARTEIRA (R\$)	(%)	POLÍTICA DE INVESTIMENTO		
				Inferior(%)	Alvo(%)	Superior(%)
FI Multimercado - aberto - 10, I	10%	R\$ 69.669.078,84	8.34%	0,00%	10,00%	10,00%
FI em Participações - 10, II	5%	R\$ 156.336,88	0.02%	0,00%	0,11%	5,00%
FI "Ações - Mercado de Acesso" - 10, III	5%	R\$ 0,00	0.00%	0,00%	0,00%	5,00%
Total Fundos Estruturados		R\$ 69.825.415,72	8,35%			
FUNDOS IMOBILIÁRIOS	RESOLUÇÃO(%)	CARTEIRA (R\$)	(%)	POLÍTICA DE INVESTIMENTO		
				Inferior(%)	Alvo(%)	Superior(%)
FI Imobiliário - 11	5%	R\$ 600.826,56	0.07%	0,00%	0,13%	10,00%
Total Fundos Imobiliários		R\$ 600.826,56	0,07%			
EMPRÉSTIMOS CONSIGNADOS	RESOLUÇÃO(%)	CARTEIRA (R\$)	(%)	Inferior(%)	Alvo(%)	Superior(%)
Empréstimos Consignados - 12	5%	R\$ 0,00	0.00%	0,00%	0,00%	10,00%
Total Empréstimos Consignados		R\$ 0,00	0,00%			
Total Global		R\$ 835.832.707,30	100,00%			

PERÍODO	SALDO ANTERIOR	SALDO FINAL	META	RENT.(R\$)	RENT.(%)	GAP
2022			IPCA + 5.04% a.a.			
Janeiro	R\$ 777.792.727,03	R\$ 770.306.630,56	0,95%	R\$ -9.518.300,72	-1,23%	-2,18%
Fevereiro	R\$ 770.306.630,56	R\$ 773.649.407,92	1,42%	R\$ -2.450.520,85	-0,31%	-1,73%
Março	R\$ 773.649.407,92	R\$ 793.720.828,35	2,03%	R\$ 20.977.503,12	2,70%	0,67%
Abril	R\$ 793.720.828,35	R\$ 781.564.848,13	1,47%	R\$ -14.320.800,71	-1,80%	-3,27%
Maiο	R\$ 781.564.848,13	R\$ 787.789.149,15	0,88%	R\$ 3.364.315,69	0,42%	-0,46%
Junho	R\$ 787.789.149,15	R\$ 773.505.072,99	1,08%	R\$ -17.943.370,81	-2,25%	-3,33%
Julho	R\$ 773.505.072,99	R\$ 794.095.864,82	-0,27%	R\$ 15.108.386,28	1,90%	2,17%
Agosto	R\$ 794.095.864,82	R\$ 805.874.571,01	0,05%	R\$ 7.877.246,31	0,97%	0,92%
Setembro	R\$ 805.874.571,01	R\$ 806.928.707,71	0,12%	R\$ -2.516.131,06	-0,33%	-0,45%
Outubro	R\$ 806.928.707,71	R\$ 831.792.913,94	1,00%	R\$ 20.267.269,92	2,51%	1,51%
Novembro	R\$ 831.792.913,94	R\$ 833.937.354,37	0,82%	R\$ -4.379.142,80	-0,53%	-1,35%
Dezembro	R\$ 833.937.354,37	R\$ 835.832.707,30	1,03%	R\$ -3.836.744,14	-0,48%	-1,51%
Total	R\$ 833.937.354,37	R\$ 835.832.707,30	11,12%	R\$ 12.629.710,24	1,44%	-9,68%

ATIVO	CNPJ	RENTABILIDADE		
		1º Semestre	2º Semestre	Ano
BB FLUXO FIC RF PREVID	13.077.415/0001-05	2,29%	2,72%	5,07%
BB PERFIL FIC RF REF DI...	13.077.418/0001-49	5,54%	5,74%	11,60%
BB ALOCAÇÃO ATIVA FIC RF PREVID	25.078.994/0001-90	3,71%	3,83%	7,68%
CAIXA BRASIL IRF-M 1 TP FI...	10.740.670/0001-06	4,86%	6,10%	11,26%
CAIXA BRASIL IMA-B 5 TP FI...	11.060.913/0001-10	6,51%	2,96%	9,67%
BB IMA-B 5 FIC RF PREVID...	03.543.447/0001-03	6,47%	2,86%	9,51%
BB IMA-B FI RF PREVID	07.861.554/0001-22	4,26%	1,72%	6,06%
CAIXA BRASIL 2024 I TP FI...	18.598.288/0001-03	3,27%	-0,16%	3,10%
CAIXA INSTITUCIONAL BDR NÍVEL I FI...	17.502.937/0001-68	-27,83%	-0,98%	-28,54%
CAIXA BRASIL 2024 IV TP FI...	20.139.595/0001-78	-	3,32%	3,32%
CAIXA VALOR DIVIDENDOS RPPS FIC AÇÕES	15.154.441/0001-15	1,33%	7,07%	8,49%
BB TP IPCA I FI RF...	19.303.793/0001-46	7,21%	6,38%	14,04%
BB TP VII FI RF PREVID	19.523.305/0001-06	7,18%	6,34%	13,98%
BB TP IPCA FI RF PREVID	15.486.093/0001-83	-	4,05%	4,05%
BB INSTITUCIONAL FI RF	02.296.928/0001-90	-	3,83%	3,83%
BB AÇÕES GLOBAIS FIC AÇÕES BDR...	22.632.237/0001-28	-27,37%	2,03%	-25,89%
CAIXA BOLSA AMERICANA FI MULTIMERCADO LP	30.036.235/0001-02	-17,57%	6,79%	-11,97%
BB RECEBÍVEIS IMOBILIÁRIOS FII - BBIM11	20.716.161/0001-93	3,40%	-39,30%	-37,24%
ITAÚ PRIVATE S&P500® BRL FIC MULTIMERCADO	26.269.692/0001-61	-17,59%	6,88%	-11,92%
CAIXA AÇÕES MULTIGESTOR FIC AÇÕES	30.068.224/0001-04	-8,08%	6,84%	-1,79%

OCCAM FIC AÇÕES	11.628.883/0001-03	-4,02%	8,90%	4,52%
MAG GLOBAL SUSTAINABLE INVESTIMENTO NO EXTERIOR...	38.001.966/0001-16	-40,36%	-6,77%	-44,40%
SAFRA S&P REAIS PB FI MULTIMERCADO	21.595.829/0001-54	-17,44%	6,69%	-11,92%
BB TECNOLOGIA FI AÇÕES BDR NÍVEL...	01.578.474/0001-88	-31,34%	2,86%	-29,37%
AZ QUEST SMALL MID CAPS FIC...	11.392.165/0001-72	-14,12%	3,72%	-10,93%
GUEPARDO VALOR INSTITUCIONAL FIC FIA	38.280.883/0001-03	-12,71%	14,73%	0,14%
TARPON GT INSTITUCIONAL I FIC FIA	35.726.741/0001-39	-5,95%	19,02%	11,94%
BB GLOBAL SELECT EQUITY INVESTIMENTO NO...	17.413.636/0001-68	-18,19%	8,42%	-11,30%
BB NORDEA INVESTIMENTO NO EXTERIOR FI...	21.752.617/0001-33	-10,81%	4,22%	-7,05%
BANESTES INSTITUCIONAL FI RENDA FIXA	05.357.507/0001-10	4,90%	1,88%	6,87%
BANESTES IMA-B TÍTULOS PÚBLICOS FI RENDA...	09.594.596/0001-70	4,57%	2,00%	6,66%
BANESTES VIP DI FIC RENDA FIXA...	01.587.403/0001-41	4,63%	6,49%	11,42%
BANESTES BTG PACTUAL ABSOLUTO INSTITUCIONAL FIC...	08.018.849/0001-02	-17,20%	9,85%	-9,04%
BANESTES INVESTIDOR AUTOMÁTICO FI RENDA FIXA...	00.838.267/0001-52	-	2,46%	-
BANESTES LIQUIDEZ FI RENDA FIXA REFERENCIADO...	20.230.719/0001-26	4,91%	6,14%	11,35%
BANESTES ESTRATÉGIA FIC RENDA FIXA	30.378.445/0001-70	4,65%	5,98%	10,91%
BRASIL ENERGIA RENOVÁVEL FIP MULTISTRATÉGIA	12.188.161/0001-30	-0,90%	-64,30%	-64,62%
SCHRODER SUSTENTABILIDADE AÇÕES GLOBAIS INVESTIMENTO NO...	37.308.394/0001-50	-18,21%	6,97%	-12,51%
VINCI FATORIAL DINÂMICO FI AÇÕES	23.875.817/0001-09	-10,60%	4,32%	-6,73%
PORTO SEGURO IMA-B 5 FIC RENDA...	24.011.864/0001-77	6,29%	0,43%	6,74%
BANESTES INVESTIMENTO PUBLICO AUTOMÁTICO FI RF	36.347.706/0001-71	2,15%	3,29%	5,52%
RIO BRAVO PROTEÇÃO BOLSA AMERICANA FUNDO...	44.602.881/0001-96	-	0,29%	0,29%

TÍTULO	VENCIMENTO	COMPRA	QTD.	P.U. COMPRA	P.U. ATUAL	MARCAÇÃO	VALOR COMPRA	VALOR ATUAL
NTN-B 2055	15/05/2055	31/12/2021	430	4.136,597	3.933,027	CURVA 4,41%	R\$ 1.778.738,00	R\$ 1.691.201,62
NTN-B 2055	15/05/2055	31/12/2021	3500	4.136,597	3.933,027	CURVA 4,87%	R\$ 14.478.100,00	R\$ 13.765.594,60
NTN-B 2055	15/05/2055	31/12/2021	5.34	4.136,597	4.006,7953	CURVA 5,34%	R\$ 22.089,44	R\$ 1.983.363,69
NTN-B 2055	15/05/2055	31/12/2021	211	4.136,597	3.933,027	CURVA 5,40%	R\$ 851.886,17	R\$ 829.868,70
NTN-B 2055	15/05/2055	31/12/2021	500	4.136,597	3.933,027	CURVA 4,47%	R\$ 2.068.300,00	R\$ 1.966.513,52
NTN-B 2055	15/05/2055	31/12/2021	2510	4.136,597	3.933,027	CURVA 4,87%	R\$ 10.382.866,00	R\$ 9.871.897,84
NTN-B 2055	15/05/2055	31/12/2021	552	4.136,597	3.933,027	CURVA 4,97%	R\$ 2.283.403,20	R\$ 2.171.030,92
NTN-B 2055	15/05/2055	31/12/2021	6250	4.136,597	3.933,027	CURVA 5,40%	R\$ 25.853.750,00	R\$ 24.581.418,93
NTN-B 2055	15/05/2055	31/12/2021	650	4.136,597	3.933,027	CURVA 4,41%	R\$ 2.688.790,00	R\$ 2.556.467,57
NTN-B 2055	15/05/2055	31/12/2021	480	4.136,597	3.933,027	CURVA 5,29%	R\$ 2.005.948,80	R\$ 1.887.852,97
NTN-B 2055	15/05/2055	31/12/2021	1200	4.136,597	3.933,027	CURVA 5,29%	R\$ 4.852.404,00	R\$ 4.719.632,43
NTN-B 2055	15/05/2055	31/12/2021	450	4.136,597	3.933,027	CURVA 4,78%	R\$ 1.819.651,50	R\$ 1.769.862,16
NTN-B 2040	15/08/2040	05/01/2022	600	3.989,1796	4.357,5862	CURVA 5,39%	R\$ 2.480.462,18	R\$ 2.614.551,73
NTN-B 2035	15/05/2035	07/02/2022	519	3.905,7676	4.200,4811	CURVA 5,51%	R\$ 2.111.851,90	R\$ 2.180.049,69
NTN-B 2045	15/05/2045	24/02/2022	5000	3.883,3628	4.157,7265	CURVA 5,75%	R\$ 20.112.977,04	R\$ 20.788.632,37
NTN-B 2040	15/08/2040	04/03/2022	533	3.923,2051	4.195,6649	CURVA 5,75%	R\$ 2.108.297,49	R\$ 2.236.289,40
NTN-B 2045	15/05/2045	06/04/2022	500	4.061,8148	4.269,8765	CURVA 5,53%	R\$ 2.108.433,88	R\$ 2.134.938,26
NTN-B 2045	15/05/2045	13/04/2022	2300	4.026,5734	3.945,2752	CURVA 5,66%	R\$ 9.607.235,67	R\$ 9.074.132,86
NTN-B 2045	15/05/2045	09/05/2022	580	4.004,9661	4.115,5509	CURVA 5,83%	R\$ 2.336.949,32	R\$ 2.387.019,52
NTN-B 2055	15/05/2055	18/05/2022	35	4.079,104	4.153,8246	CURVA 5,79%	R\$ 142.992,46	R\$ 145.383,86
NTN-B 2055	15/05/2055	18/05/2022	500	4.079,104	4.153,8248	CURVA 5,79%	R\$ 2.042.749,50	R\$ 2.076.912,40

NTN-B 2045	15/05/2045	19/05/2022	150	4.081,4661	3.945,2751	CURVA 5,79%	R\$ 610.438,10	R\$ 591.791,27
NTN-B 2045	15/05/2045	03/06/2022	570	4.070,3074	4.105,7189	CURVA 5,85%	R\$ 2.315.651,23	R\$ 2.340.259,75
NTN-B 2055	15/05/2055	05/07/2022	600	3.954,2813	3.995,897	CURVA 6,07%	R\$ 2.396.040,08	R\$ 2.397.538,22
NTN-B 2040	15/08/2040	02/08/2022	495	3.875,7659	3.933,027	CURVA 6,20%	R\$ 1.930.094,61	R\$ 1.946.848,38
LTN 2024	01/01/2024	02/08/2022	2395	838,2097	883,333	CURVA 13,32%	R\$ 2.009.174,80	R\$ 2.115.582,45
LTN 2026	01/01/2026	05/09/2022	4300	693,1504	718,181	CURVA 11,65%	R\$ 2.982.010,10	R\$ 3.088.178,23
LTN 2026	01/01/2026	19/09/2022	39000	692,1698	698,1304	CURVA 12,03%	R\$ 26.874.986,00	R\$ 27.227.085,33
NTN-B 2055	15/05/2055	27/10/2022	720	4.139,7584	4.113,8417	CURVA 5,86%	R\$ 2.986.323,14	R\$ 2.961.966,01
NTN-B 2055	15/05/2055	28/11/2022	272	NaN	3.925,6071	CURVA 6,20%	R\$ 1.057.272,16	R\$ 1.067.765,12
NTN-B 2055	15/05/2055	28/11/2022	28	NaN	3.925,6068	CURVA 6,20%	R\$ 108.836,84	R\$ 109.916,99
NTN-B 2055	15/05/2055	02/12/2022	480	4.001,3749	3.933,027	CURVA 5,29%	R\$ 2.000.086,25	R\$ 1.887.852,97
NTN-B 2055	15/05/2055	07/12/2022	1765	3.911,2118	3.963,2061	CURVA 6,13%	R\$ 6.950.897,10	R\$ 6.995.058,70
NTN-B 2055	15/05/2055	28/12/2022	731	3.923,6969	3.882,5609	CURVA 6,28%	R\$ 2.835.673,64	R\$ 2.838.152,02
NTN-B 2055	15/05/2055	28/12/2022	29	3.923,6969	3.882,5607	CURVA 6,28%	R\$ 112.495,94	R\$ 112.594,26